הארבעה 21 | מגדל פלטינום
תל אביב 6473921
טל. 03-6844700 | פקס. 03-6855002
www.midroog.co.il

סיכום הפעילות בשוק החוב הקונצרני

נובמבר 2026

אנשי קשר:

ד"ר אביגיל קוניקוב-ליבנה
קצינת אשראי ראשית
avigail.k@midroog.co.il

שחר גולן
עוזרת מחקר מדיניות אשראי
shahar.g@midroog.co.il

סיכום הפעילות בשוק אגרות החוב הקונצרניות בחודש נובמבר 2026*

- היקף הנפקות האג"ח הקונצרניות בחודש נובמבר 2026 **הסתכם בכ-10.3 מיליארד ₪ ע.נ.**, לעומת כ-12.8 מיליארד ₪ ע.נ. בנובמבר 2025 וכ-11.2 מיליארד ₪ ע.נ. בנובמבר 2024, **ירידה של כ-19% בהשוואה להיקף ההנפקות בנובמבר 2025**, וקיטון של כ-8% בהשוואה לחודש נובמבר 2024.
- **היקף ההנפקות המצטבר מתחילת שנת 2026** הסתכם בכ-180.7 מיליארד ₪ ע.נ., **עליה משמעותית של כ-27% בהשוואה לכ-142.2 מיליארד ₪ ע.נ. בתקופה המקבילה אשתקד.** בהשוואה לתקופה המקבילה בשנת 2024, אז היקף ההנפקות הסתכם לכ-85.9 מיליארד ₪ ע.נ., חלה עליה של כ-110%.
- **בסקטור המוסדות הפיננסיים נרשמו** גיוסים בסך של כ-97.1 מיליארד ₪ ע.נ. מתחילת 2026, גידול של **כ-54%** בהשוואה לכ-63.1 מיליארד ₪ ע.נ. אשר גויסו בחודשים ינואר-נובמבר 2025. כמו כן, נרשמה עליה חדה של **כ-341%** בהשוואה לכ-22 מיליארד ₪ ע.נ. שגויסו בחודשים ינואר-נובמבר 2024. במבט חודשי, **בחודש נובמבר 2026, נרשמו בסקטור זה גיוסים של כ-6.9 מיליארד ₪ ע.נ. הסקטור הפיננסי מהווה כ-54% מסך ההנפקות מתחילת 2026 וכ-66% מהיקף ההנפקות בחודש נובמבר 2026.**
- **בסקטור הנדל"ן והבינוי** נרשמו גיוסים בסך של כ-43.9 מיליארד ₪ ע.נ. מתחילת 2026, **המשקפים ירידה** בהשוואה לתקופה המקבילה אשתקד, אז גייסו חברות הפועלות בענף חוב בהיקף של כ-48 מיליארד ₪ ע.נ. **בחודש נובמבר 2026** חברות הפועלות בענף גייסו כ-1.1 מיליארד ₪ ע.נ. **הגיוסים בסקטור הנדל"ן מהווים כ-24% מסך ההנפקות מתחילת 2026 וכ-11% מהיקף ההנפקות בחודש נובמבר 2026.**
- **בין ההנפקות הבולטות החודש** נמנו, בנק הפועלים בע"מ, עם גיוס בסך של כ-3.9 מיליארד ₪ ע.נ., הבנק הבינלאומי הראשון בע"מ עם גיוס של כ-1.6 מיליארד ₪ ע.נ., חברה פרטנר תקשורת בע"מ, עם גיוס של כ-900 מיליון ₪ ע.נ., ישראכרט בע"מ עם גיוס של כ-855 מיליון ₪ ע.נ. וישראל קנדה (ט.ר) בע"מ עם גיוס של כ-810 מיליון ₪ ע.נ.
- **בחודש נובמבר 2026 נרשם מספר מנפיקים קטן בהשוואה לנובמבר 2025 ולנובמבר 2024.** מספר המנפיקים בחודש נובמבר 2026 עמד על **12**, בהשוואה ל-25 מנפיקים בנובמבר 2025 ו-22 מנפיקים בנובמבר 2024. בחודש החולף, **לא נרשמו מנפיקים חדשים.**
- **היקף גיוסי חוב בשוק ההון המקומי על ידי חברות שהתאגדו באיי הבתולה הבריטיים (BVI)** בחודשים ינואר-נובמבר 2026 הסתכם בכ-5.6 מיליארד ₪ ע.נ. **ביחס לתקופה המקבילה אשתקד חלה ירידה של כ-38%**, וקיטון של כ-36% ביחס לחודשים ינואר-נובמבר בשנת 2024. **הנפקות אלו היוו כ-3% בלבד מסך ההנפקות בחודשים ינואר-נובמבר 2026.**
- **חודשים ינואר-נובמבר בשנת 2026, התאפיינו בקיטון מסוים בגיוסי נע"מ (ניירות ערך מסחריים) בהשוואה לחודשים ינואר-נובמבר 2025.** מתחילת השנה גויסו כ-26.1 מיליארד ₪ ע.נ. באמצעות הנפקת ניירות ערך מסחריים, **קיטון של כ-2%** בהשוואה לינואר-נובמבר 2025. עם זאת, בהשוואה לתקופה המקבילה בשנת 2024, ישנה עליה משמעותית של כ-111%. **מתחילת 2026, הנפקות נע"מ היוו כ-14% מסך הנפקות החוב הקונצרני.**
- בנטרול הסקטור הפיננסי, סך של כ-3% מהיקף גיוסי החוב מתחילת 2026 מדורגים בקבוצת ה-Baa.il ושיעור של כ-16% מהיקף גיוסי החוב במונחי ע.נ. אינם מדורגים (NR), **כך שביחד מהווים כ-19% מסך הע.נ. שגויס**, כ-16.1 מיליארד ₪ ע.נ.,
- בינואר-נובמבר 2026, גייסו חוב **72 מנפיקים שאינם מדורגים כלל המהווים כ-30% מסך המנפיקים שהנפיקו בתקופה זאת**, קיטון לעומת התקופה המקבילה אשתקד אז הנפיקו 95 מנפיקים שאינם מדורגים, **המהווים כ-31% מסך המנפיקים באותה התקופה.**
- **מתחילת שנת 2026 נרשמו הנפקות מכשירי מימון מובנה בהיקף של כ-36 מיליארד ₪ ע.נ.** המשקף עליה של כ-34% בהשוואה לתקופה המקבילה אשתקד. **בחודש נובמבר 2026, בוצעו בסקטור זה הנפקות בסך של כ-3 מיליארד ₪ ע.נ.**

***אג"ח קונצרניות לצורך דוח זה אינן כוללת הנפקות של מכשירי חוב מימון מובנה, לרבות אג"ח מגובה בפיקדונות. ביחס למכשירי מימון מובנה, ההנפקות מוצגות בנפרד. הגיוסים הנכללים הינם בהתאם לפרסום תוצאות ההנפקות בחודש נובמבר עד לתאריך 24.11.26.**

תרשים 1: סך הנפקות חודשי של אג"ח קונצרניות בשנים 2024-11/2026, במיליוני ₪ ע.נ.

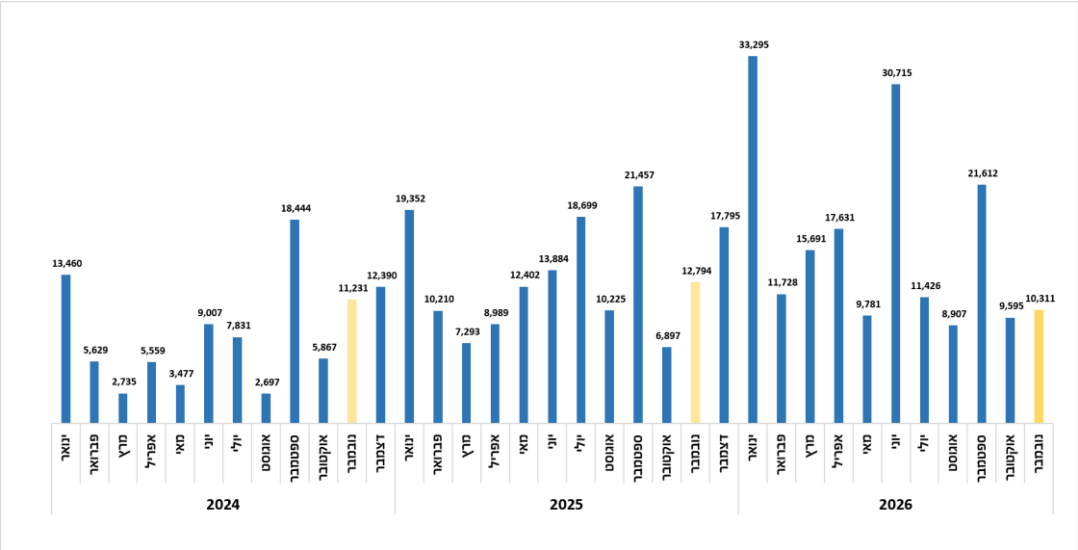

היקף הנפקות האג"ח הקונצרניות בחודש נובמבר 2026 **הסתכם בכ-10.3 מיליארד ₪ ע.נ.**, לעומת כ-12.8 מיליארד ₪ ע.נ. בנובמבר 2025 וכ-11.2 מיליארד ₪ ע.נ. בנובמבר 2024, **ירידה של כ-19% בהשוואה להיקף ההנפקות בנובמבר 2025**, וקיטון של כ-8% בהשוואה לחודש נובמבר 2024.

היקף ההנפקות המצטבר מתחילת שנת 2026 הסתכם בכ-180.7 מיליארד ₪ ע.נ., **עליה משמעותית של כ-27% בהשוואה לכ-142.2 מיליארד ₪ ע.נ. בתקופה המקבילה אשתקד.** בהשוואה לתקופה המקבילה בשנת 2024, אז היקף ההנפקות הסתכם לכ-85.9 מיליארד ₪ ע.נ., חלה עליה של כ-110%.

בין ההנפקות הבולטות החודש נמנו, בנק הפועלים בע"מ, עם גיוס בסך של כ-3.9 מיליארד ₪ ע.נ., הבנק הבינלאומי הראשון בע"מ עם גיוס של כ-1.6 מיליארד ₪ ע.נ., חברה פרטנר תקשורת בע"מ, עם גיוס של כ-900 מיליון ₪ ע.נ., ישראכרט בע"מ עם גיוס של כ-855 מיליון ₪ ע.נ. וישראל קנדה (ט.ר) בע"מ עם גיוס של כ-810 מיליון ₪ ע.נ.

תרשים 2: הנפקות בולטות בחודש נובמבר 2026, במיליוני ₪ ע.נ.

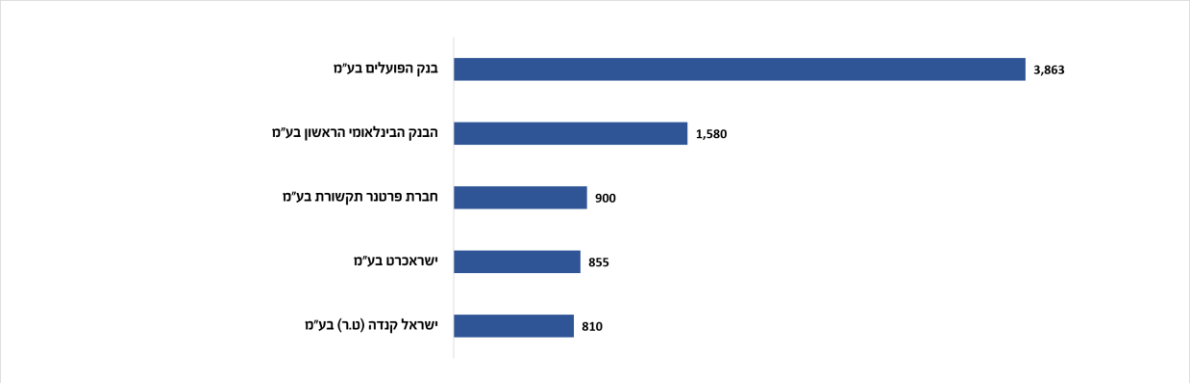

בחודש נובמבר 2026 נרשם מספר מנפיקים קטן בהשוואה לנובמבר 2025 ולנובמבר 2024. מספר המנפיקים בחודש נובמבר 2026 עמד על **12**, בהשוואה ל-25 מנפיקים בנובמבר 2025 ו-22 מנפיקים בנובמבר 2024. בחודש החולף, **לא נרשמו מנפיקים חדשים.**

תרשים 3: הנפקות אג"ח קונצרניות לפי סקטורים בחודשים ינואר-נובמבר בשנים 2024-2026, במיליארדי ₪ ע.נ.

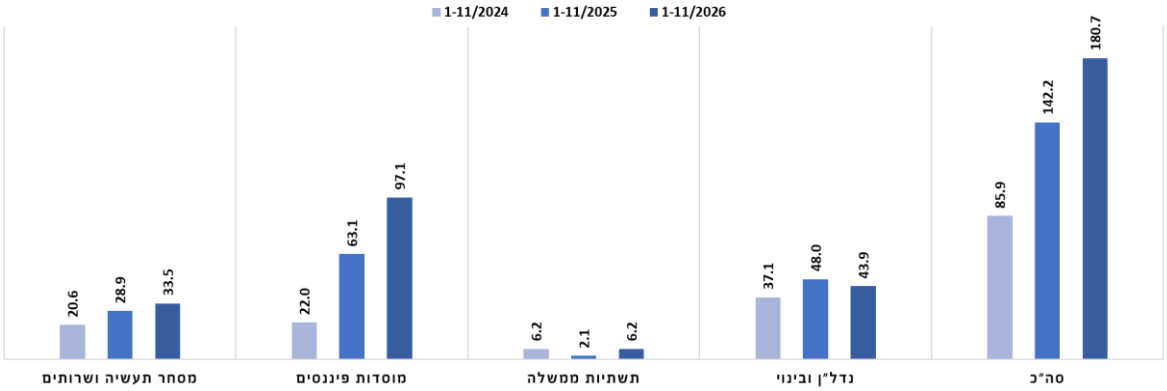

בהשוואה לשנים קודמות, הגידול המשמעותי ביותר בהיקף גיוסי החוב, אשר גויסו בינואר-נובמבר, נרשם בסקטור המוסדות הפיננסיים, עם גיוס בסך של כ-97.1 מיליארד ₪ ע.נ. מתחילת 2026, גידול של **כ-54%** בהשוואה לכ-63.1 מיליארד ₪ ע.נ. אשר גויסו בחודשים ינואר-נובמבר 2025. כמו כן, נרשמה עליה חדה של **כ-341%** בהשוואה לכ-22 מיליארד ₪ ע.נ. שגויסו בחודשים ינואר-נובמבר 2024. במבט חודשי, **בחודש נובמבר 2026, נרשמו בסקטור זה גיוסים של כ-6.9 מיליארד ₪ ע.נ.** הסקטור הפיננסי מהווה כ-54% מסך ההנפקות מתחילת 2026 וכ-66% מהיקף ההנפקות בחודש נובמבר 2026.

חודשים ינואר-נובמבר בשנת 2026, התאפיינו בקיטון מסוים בגיוסי נע"מ (ניירות ערך מסחריים) בהשוואה לחודשים ינואר-נובמבר 2025. מתחילת השנה גויסו כ-26.1 מיליארד ₪ ע.נ. באמצעות הנפקת ניירות ערך מסחריים, **קיטון של כ-2%** בהשוואה לכ-26.6 מיליארד ₪ ע.נ. נע"מ שגויסו בחודשים ינואר-נובמבר 2025. מנגד, בהשוואה לתקופה המקבילה בשנת 2024, אז גויסו כ-12.4 מיליארד ₪ ע.נ. בהנפקות נע"מ, זוהי עליה משמעותית של כ-111%. **מתחילת 2026, הנפקות נע"מ היוו כ-14% מסך הנפקות החוב הקונצרני.** לצורך השוואה, בתקופה המקבילה בשנת 2025 נתון זה עומד על כ-19% ובשנת 2024 בתקופה זו, גיוסי חוב באמצעות נע"מ היוו כ-14% מסך גיוסי החוב אשר נרשמו בשוק ההון המקומי.

היקף גיוסי חוב בשוק ההון המקומי על ידי חברות שהתאגדו באיי הבתולה הבריטיים (BVI) בחודשים ינואר-נובמבר 2026 הסתכם בכ-5.6 מיליארד ₪ ע.נ. ביחס לתקופה המקבילה אשתקד בה גויסו כ-9 מיליארד ₪ ע.נ., **ירידה של כ-38%.** ביחס לחודשים ינואר-נובמבר בשנת 2024, אשר בהם גויסו כ-8.7 מיליארד ₪ ע.נ. ע"י חברות מסוג זה, **מדובר בקיטון של כ-36%. הנפקות אלו היוו כ-3% בלבד מסך ההנפקות בחודשים ינואר-נובמבר 2026.** לצורך השוואה, בתקופה המקבילה בשנת 2025 נתון זה עומד על כ-6% ובשנת 2024 בתקופה זו הנתון עומד על כ-10%.

חודשים ינואר-נובמבר 2026 התאפיינו **בהיקף גיוסים נמוך בענפי הנדל"ן והבינוי בהשוואה לתקופה המקבילה אשתקד, אך** התאפיינו **בעלייה בהיקף הגיוסים בהשוואה לחודשים ינואר-נובמבר 2024.** מתחילת 2026 נרשמו גיוסים בסך של כ-43.9 מיליארד ₪ ע.נ. בסקטור הנדל"ן והבינוי. גיוסים אלו **משקפים ירידה** בהשוואה לתקופה המקבילה אשתקד, אז גייסו חברות הפועלות בענף חוב בהיקף של כ-48 מיליארד ₪ ע.נ. ביחס לחודשים ינואר-נובמבר 2024, שהסתכם בגיוסים בסך של כ-37.1 מיליארד ₪ ע.נ., גידול ניכר של כ-18%. בחינה חודשית מצביעה על כך **שחודש נובמבר 2026 (בו גויסו כ-1.1 מיליארד ₪ ע.נ.) התאפיין בירידה בגיוסים ביחס לחודש נובמבר 2025 (אז גויסו כ-3 מיליארד ₪ ע.נ.)** וכך גם ביחס לחודש נובמבר 2024 **(בו גויסו כ-3 מיליארד ₪ ע.נ.)** בסקטור זה. בחודש נובמבר 2026 נרשמו הגיוסים הנמוכים ביותר מזה שלוש שנים בסקטור זה. **ענף הנדל"ן והבינוי מהווה כ-24% מסך ההנפקות מתחילת 2026.**

תרשים 4: היקף הנפקות בסקטור נדל"ן ובינוי בשוק החוב הקונצרני בשנים 2024-11/2026, במיליארדי ₪ ע.נ.

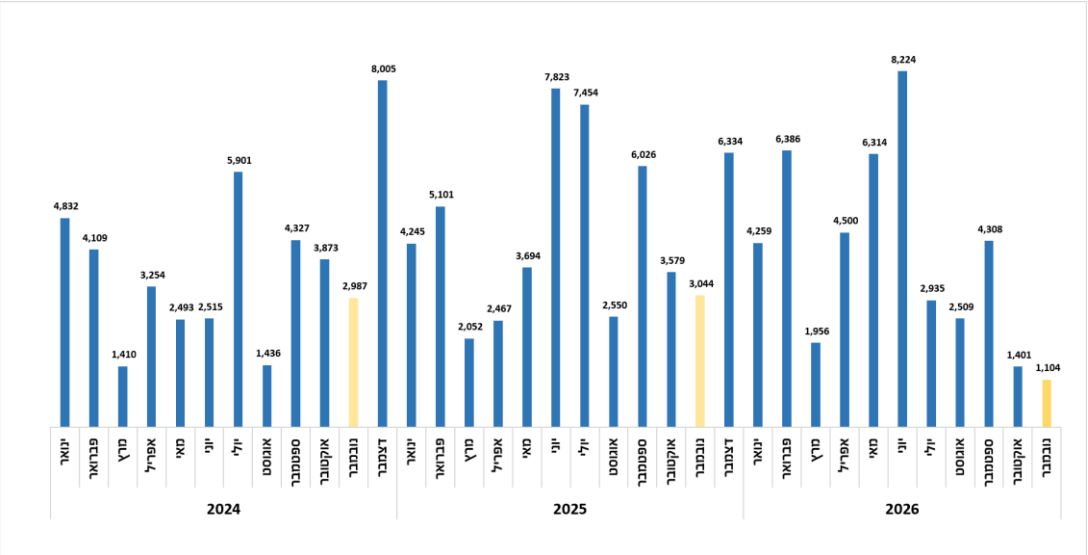

חל מיתון מסוים בסך הערך הנקוב בהנפקות של חברות בדירוג נמוך ו/או ללא דירוג מתחילת שנת 2026 לעומת התקופה המקבילה אשתקד, מכ-16.5 מיליארד ₪ ע.נ. לכ-16.1 מיליארד ₪ ע.נ., שיעורם היחסי קטן מכ-21% לכ-19%.

בנטרול הסקטור הפיננסי, סך של כ-3% מהיקף גיוסי החוב מתחילת 2026 מדורגים בקבוצת ה-Baa.il ושיעור של כ-16% מהיקף גיוסי החוב במונחי ע.נ. אינם מדורגים (NR), **כך שביחד מהווים כ-19% מסך הע.נ. שגויס**, כ-16.1 מיליארד ₪ ע.נ., וזאת בדומה לכ-21% בחודשים ינואר- נובמבר 2025, אז עמדו גיוסי החוב במונחי ע.נ. המדורגים בקבוצת הדירוג Baa.il, או לא מדורגים כלל (NR), על סך של כ-16.1 מיליארד ₪ ע.נ.

במונחי מספר מנפיקים, נרשמה ירידה במספר המנפיקים שאינם מדורגים כלל, בהשוואה לתקופה המקבילה בשנה שעברה. בינואר-נובמבר 2026, גייסו חוב **72 מנפיקים שאינם מדורגים כלל המהווים כ-30% מסך המנפיקים שהנפיקו בתקופה זאת**, קיטון לעומת התקופה המקבילה אשתקד אז הנפיקו 95 מנפיקים שאינם מדורגים, **המהווים כ-31% מסך המנפיקים באותה התקופה**.

תרשים 5: פילוח הנפקות לפי קבוצת דירוג, בנטרול מוסדות פיננסיים

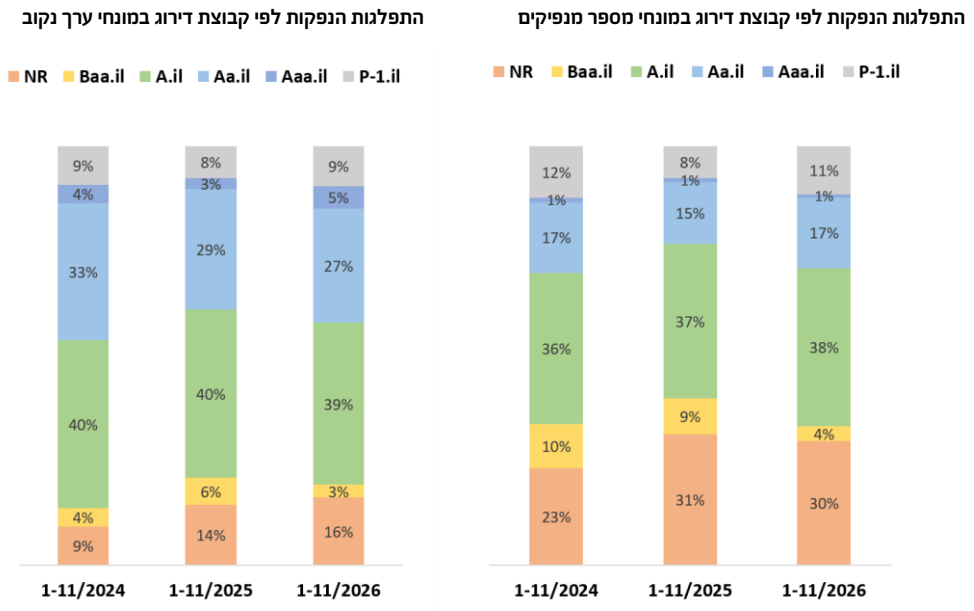

מתחילת שנת 2026 נרשמו הנפקות מכשירי מימון מובנה בהיקף של כ-36 מיליארד ₪ ע.נ. המשקף עליה של כ-34% בהשוואה לתקופה המקבילה אשתקד. **בחודש נובמבר 2026, בוצעו בסקטור זה הנפקות בסך של כ-3 מיליארד ₪ ע.נ.**. בתרשים להלן מוצגות הנפקות מכשירים מובנים לשנים 2022-2025, **כאשר בשנת 2025 היקף ההנפקות עמד על כ-26.8 מיליארד ₪ ע.נ.** ומשקף צמיחה של כ-26% ביחס לשנת 2024. בשנים 2022 - 2024 נרשמה צמיחה משמעותית בהיקף הנפקות אגרות החוב המובנות, **בעיקר אגרות חוב מגובות פיקדונות בנקאיים**. סך ההנפקות עמד על כ- 21.2 מיליארד ₪ ע.נ., כ-9.4 מיליארד ₪ ע.נ. וכ-5.4 מיליארד ₪, בשנים 2024, 2023 ו-2022, בהתאמה. נתונים אלו **משקפים שיעורי צמיחה של כ-127% וכ-75%** בשנים 2024 ו-2023, בהתאמה.

תרשים 6: הנפקות אג"ח מובנות במיליארדי ₪ ע.נ., 2022-11/2026

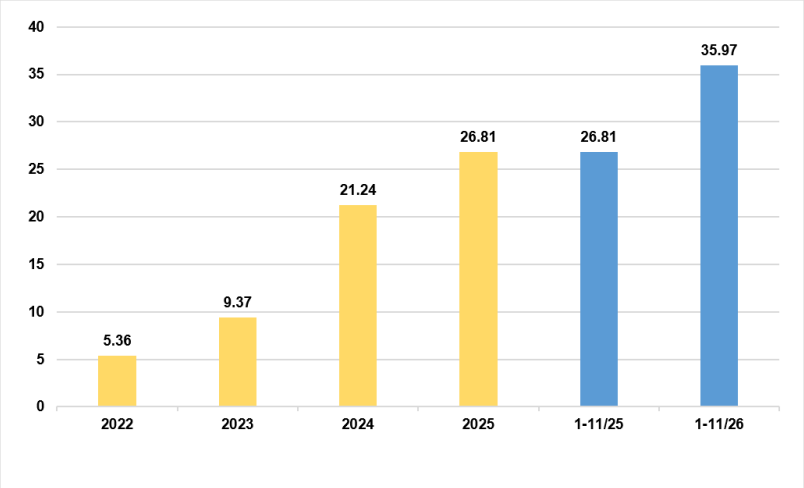

*עד שנת 2024 מוצגות הנפקות והרחבות לפי מועד ההנפקה המקורי, ולא לפי מועד ההרחבה. החל משנת 2025 מוצגות הנפקות והרחבות לפי מועד ההנפקה הרלוונטי.

תאריך הדוח: 24.11.2026

© כל הזכויות שמורות לחב' מידרוג בע"מ (להלן: "מידרוג").

דירוגים שהונפקו על ידי מידרוג משקפים חוות דעת סובייקטיביות של מידרוג ביחס לכושר החזר האשראי היחסי העתידי של גופים, התחייבויות, חובות ו/או מכשירים פיננסיים דמויי חוב, נכון למועד פרסומם או אספקתם, וכל עוד מידרוג לא שינתה את הדירוג או הפסיקה אותו, וכל החומרים, המוצרים, השירותים והמידע שמידרוג מפרסמת או מספקת (להלן: "חומרי מידרוג"), עשויים לכלול חוות דעת סובייקטיביות כאמור לעיל.
מידרוג מגדירה כושר החזר אשראי כיכולת המנפיק לעמוד בהתחייבויות החוזיות וההפסד במקרה של כשל פירעון או אירוע פגימה.
דירוגי מידרוג אינם מתייחסים לכל גורם אחר, כגון אך לא רק לסיכוני נזילות, שווי שוק, שינויים בשערי ריבית, תנודתיות מחירים או כל גורם אחר שאינו כושר החזר אשראי.
אין לראות בדירוגים של מידרוג, בהערכות שאינן בדבר סיכוני אשראי (להלן: "הערכות מידרוג") או בכל חוות דעת הכלולה בחומרי מידרוג, עובדות או נתונים היסטוריים. חומרי מידרוג עשויים לכלול גם הערכות כמותיות בנוגע לכושר החזר אשראי, המבוססות על מודלים, וכן חוות דעת והערות בנוגע להערכות אלו.
דירוגי האשראי של מידרוג, הערכות מידרוג, חוות דעת של מידרוג וחומרי מידרוג אחרים, אינם מהווים יעוץ השקעות או יעוץ פיננסי, ואינם בגדר המלצה לרכוש ניירות ערך כלשהם, למכור אותם או להחזיק בהם.
דירוגי האשראי של מידרוג, הערכות מידרוג, חוות הדעת של מידרוג וחומרי מידרוג אחרים, אינם בגדר חוות דעת לגבי ההתאמה של השקעה כלשהי לצרכיו של משקיע מסוים.
מידרוג מנפיקה דירוגי אשראי, הערכות וחוות דעת אחרות ומפרסמת או מספקת את חומרי מידרוג מתוך הנחה וציפייה כי כל משקיע ינקוט זהירות ראויה ויבצע הערכות משלו בדבר הכדאיות של רכישה, מכירה או המשך החזקה בכל נייר ערך. מידרוג ממליצה לכל משקיע פרטי להיוועץ בייעוץ מקצועי לגבי כדאיות ההשקעה, לגבי הדין החל, ולגבי כל עניין מקצועי אחר, בטרם יחליט החלטה כלשהי לגבי השקעות.

דירוגי מידרוג, הערכות מידרוג וכל חוות דעת או חומרי מידרוג אחרים, אינם מיועדים לשימוש על ידי משקיעים פרטיים. משקיעים פרטיים מוזהרים בזאת שלא לבסס החלטות השקעה על חומרי מידרוג. משקיע פרטי שיבסס החלטות בענייני השקעות על חומרי מידרוג, ינהג בכך בצורה פזיזה וחסרת אחריות. מידרוג ממליצה לכל משקיע פרטי להיוועץ ביועץ פיננסי או ביועץ מקצועי אחר בטרם יקבל החלטה כלשהי לגבי השקעות.

כל המידע הכלול במסמך זה הוא מידע המוגן על פי דין, כולל, בין היתר, מכוח דיני זכויות יוצרים וקניין רוחני. אין להעתיק את כל המידע או חלק כשלהו ממנו או לסרוק אותו, לשכתב אותו, להפיצו, להעבירו, לשכפל אותו, להציגו, לתרגמו או לשמור אותו לשימוש נוסף למטרה כלשהי, בכל דרך שהיא, ללא אישורה של מידרוג בכתב ומראש.
לצורך חוות הדעת שמידרוג מפיקה, מידרוג משתמשת בסולמות דירוג, בהתאם להגדרות המפורטות בכל סולם. הסימול שנבחר על מנת לשקף את דעתה של מידרוג לגבי כושר החזר האשראי, משקף אך ורק הערכה יחסית של אותו סיכון. הדירוגים של מידרוג אינם נערכים על פי סולם גלובלי - הינם חוות דעת לגבי כושר החזר האשראי של המנפיק או ההנפקה באופן יחסי לזה של מנפיקים או הנפקות אחרים בישראל.

דירוגי האשראי, ההערכות וחוות הדעת של מידרוג וחומרי מידרוג אינם מיועדים לשימוש כ"בנצ'מרק", במשמעותו של מונח זה בהקשר הרגולטורי, ואין להשתמש בהם בכל דרך אשר עלולה להוביל לכך שהם ייחשבו "בנצ'מרק".

מידרוג איננה מעניקה שום אחריות, מפורשת או משתמעת, ביחס לרמת הדיוק של כל דירוג, הערכה או חוות דעת אחרת או מידע שנמסרו או נוצרו על ידי מידרוג בכל דרך ואופן שהוא, או ביחס להיותם נכונים למועד מסוים, או ביחס לשלמותם, לסחירותם או להתאמתם למטרה כלשהי.

כל המידע הכלול בדירוגים של מידרוג, בהערכות של מידרוג, בחוות הדעת של מידרוג ובחומרי מידרוג (להלן: "המידע"), נמסר למידרוג על ידי מקורות מידע הנחשבים בעיניה אמינים ומדויקים. יחד עם זאת, והיות שתמיד תיתכן טעות אנוש או תקלה טכנית, וכן בשל גורמים אחרים, כל המידע הנכלל במסמך הזה מסופק כפי שהוא (as is) בלי שום אחריות משום סוג שהוא.

מידרוג איננה אחראית לנכונותו של המידע. מידרוג נוקטת אמצעים סבירים כדי שהמידע שהיא משתמשת בו לצורך הדירוג יהיה באיכות מספקת וכי יגיע ממקורות הנחשבים בעיניה לאמינים, לרבות מידע שהתקבל מצדדים שלישיים בלתי תלויים, ככל שהדבר רלבנטי. יחד עם זאת, מידרוג איננה גוף המבצע ביקורת ולכן איננה יכולה לאמת או לתקף את המידע שהתקבל בכל מקרה ומקרה בתהליך הדירוג או במהלך הכנת חומרי מידרוג.

התוכן של חומרי מידרוג איננו חלק מן המתודולוגיה של מידרוג, למעט אותם חלקים בתוכן אשר לגביהם מצוין במפורש כי הם מהווים חלק מן המתודולוגיה.

בכפוף לאמור בכל דין, מידרוג, הדירקטורים שלה, נושאי המשרה שלה, עובדיה, שלוחיה, נציגיה, כל גורם שהעניק למידרוג רישיון, וכן ספקיה (להלן: "אנשי מידרוג"), לא יישאו באחריות כלפי כל אדם או גוף בגין כל נזק או הפסד עקיף, מיוחד, תוצאתי או נלווה, אשר ינבע מן המידע שבמסמך זה או משימוש במידע כאמור או ובמבר יכולת להשתמש במידע כאמור, וזאת אף אם נאמר למידרוג או למי מאנשי מידרוג, כי נזק או הפסד כאמור עלולים להתרחש. מבלי לגרוע מכלליות האמור לעיל, מידרוג לא תישא באחריות: (א) לאובדן רווחים בהווה או בעתיד; (ב) לאובדן או לנזק הנובעים ממכשיר פיננסי שלא עמד במוקד דירוג אשראי ספציפי של מידרוג.

בכפוף לאמור בכל דין, מידרוג ואנשי מידרוג לא יישאו באחריות כלפי כל אדם או גוף בגין כל נזק או הפסד ישירים הנובעים מן המידע הכלול במסמך זה, או משימוש בו או ובמבר היכולת להשתמש בו, כולל, בין היתר, בגין נזק או הפסד שנובעים מרשלנות מצדם (למעט מרמה, פעולה בזדון או כל פעולה אחרת שהדין אינו מתיר לפטור מאחריות בגינה), או מאירוע בלתי צפוי, בין אם אותו אירוע הוא בשליטתם של מידרוג או אנשי מידרוג, ובין אם לאו.

מידרוג אימצה מדיניות ונהלים לעניין עצמאות הדירוג ותהליכי הדירוג.
כל דירוג, הערכה או חוות דעת שהונפקו על ידי מידרוג עשויים להשתנות כתוצאה משינויים במידע שעליו התבססו ו/או כתוצאה מקבלת מידע חדש ו/או מכל סיבה אחרת. כשרלבנטי, עדכונים ו/או שינויים בדירוגים מופיעים באתר האינטרנט של מידרוג שכתובתו www.midroog.co.il.